

# LetsView



Una app gratuita que permite transmitir la pantalla del teléfono a la computadora y viceversa.

## Potencialidades

- **Transmitir apps:** si usás alguna app para tus clases virtuales, podés transmitirla a la pantalla de la compu.
- **Anotaciones en pantalla:** al duplicar de la PC al celular, se pueden hacer anotaciones de pantalla usando la pantalla del celular.
- **Capturar y grabar:** permite capturar y grabar la pantalla del teléfono directo a la computadora.
- **Control de PC:** permite controlar mouse y teclado desde el celular.

## Características

- **Instalación:** requiere instalación de la app en el teléfono y computadora.
- **Multiplataforma:** funciona en Windows, Android, iOS y Mac.
- **Gratuito:** tanto las apps para Android y iOS como para PC y Mac son gratuitas.
- **Intuitivo:** posee una interfaz sencilla e intuitiva.

## Limitaciones

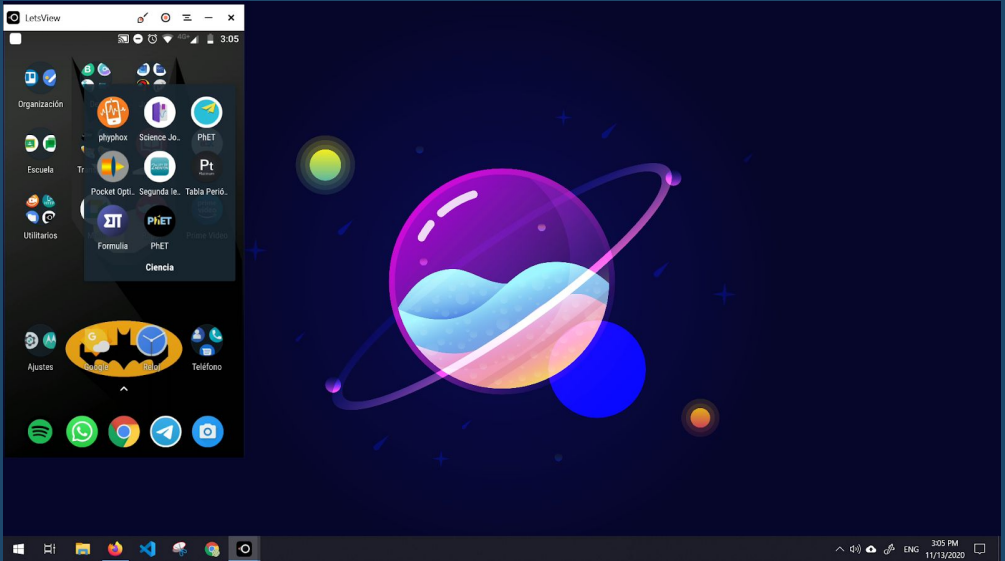
- **WiFi:** requiere buena conectividad, pues transmite por Wifi. Ambos dispositivos deben estar conectados a la misma red.
- **Idioma:** la documentación y tutoriales oficiales están disponibles sólo en inglés (la app sí está en español).

#DESAFIO3030

didacTIC.ar

# Actividad de ejemplo

## Proyectá una app a la PC



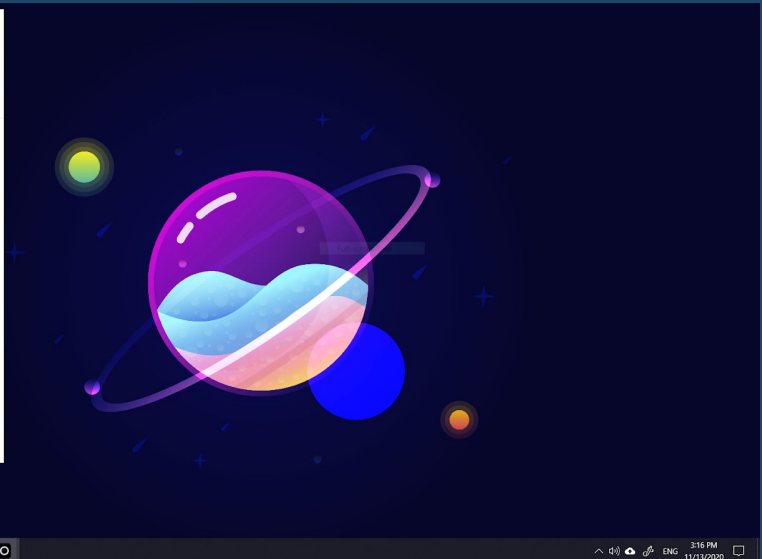
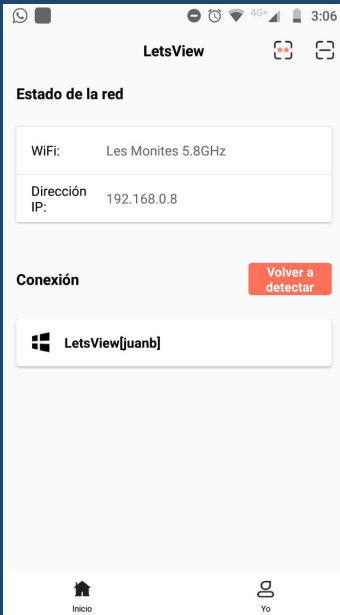
Con el celular conectado al mismo WiFi que la computadora, abrí LetsView en ambos dispositivos.

En el celular, aparecerá una lista con los dispositivos conectados a una misma red en los que LetsView esté activo. Elegí tu PC y luego abrí la app que vos quieras. Podés grabar la pantalla del teléfono desde el menú de LetsView, o proyectar la ventana en un Meet o Zoom.

#DESAFIO3030

didacTIC.ar

# Capturas de pantalla



## Videos



- [DUPLICAR PANTALLA de Android/IOS a PC FACIL GRATIS 2020/ LetsView por Master Tutos 93](#)

## Links



- [Descarga de LetsView](#)
- [Canal oficial de Youtube de LetsView](#)