


# ANCHOR



Recurso para grabar y editar audios. Compatible con la grabadora de voz del celular y de la PC.

## Potencialidades

- **herramientas:** Permite grabar audios o subir archivos de la grabadora de voz para editarlos. Seleccionar fragmentos de la pista y recortar secciones.
- **música y efectos:** ofrece variedad de estilos y temas musicales para sumar a las producciones. Se pueden acceder a algunos efectos.
- **simpleza:** muy sencillo de utilizar. Ideal para el armado de podcasts porque pueden guardarse varios episodios en un mismo proyecto.

- **versatilidad:** Permite la sincronización de los proyectos entre PC y smartphone ya que accedes con nombre de usuario y contraseña.

## Características

- **Online:** no requiere instalación en la versión para PC
- **Offline:** no requiere conexión a Internet para ser utilizado en la app descargable en smartphones.
- **Multiplataforma:** funciona en Windows, Android, iOS, Linux, et.
- **Proyectos:** Formatos compatibles con 7 plataformas de audio. Ideal para grabar audioapuntes y podcasts sobre un determinado contenido. Compatibles con apps y programas de edición de video.
- **Biblioteca:** cada proyecto cuenta con una carpeta en donde pueden guardarse los episodios.

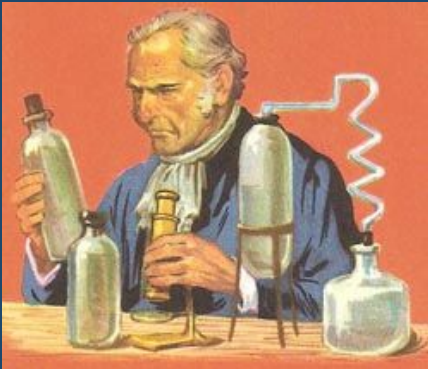
#DESAFIO3030

didacTIC.ar

## Limitaciones

- **publicidad:** tiene publicidad
- **privacidad:** los proyectos son de acceso público una vez que hayan sido terminados.

# Actividad de ejemplo



## Podcast: Controversias en la historia de la biología

Por ejemplo, pueden grabarse distintos episodios en relación con contenidos de la naturaleza de las ciencias.

*Imagen de Lazaro Spallanzani (fuente:*

*[https://www.daviddarling.info/images/1767\\_Spallanzani.jpg](https://www.daviddarling.info/images/1767_Spallanzani.jpg))*

Recurso potente para: presentar alguna controversia; darle cierre a un contenido, y síntesis de un proyecto de investigación realizado por estudiantes.

### Presentación de controversia “Origen de la Vida”

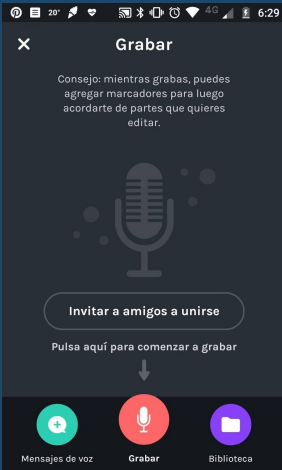
Un podcast breve en donde se presenta una controversia que estuvo vigente por más de 2000 años. Que puede realizar el docente.

### Cierre de un contenido “Origen de la vida”

Utilizando anchor grabar un micro radial (audio) en donde se sinteticen los argumentos de las posturas acerca del origen de la vida que fueron estudiados.

[Link para conocer sobre las teorías y experimentos sobre el origen de la vida.](#)

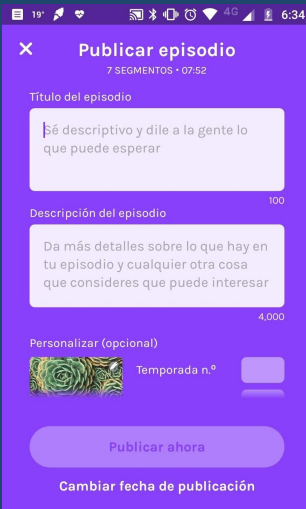
## Capturas de pantalla (Celular)



Pantalla al iniciar la app desde el celular. Opciones para grabar o para seleccionar algún archivo de audio guardado

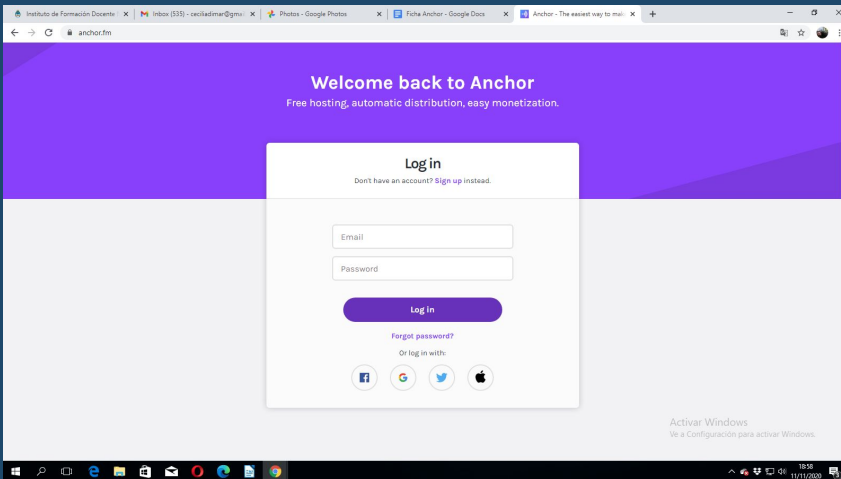


## Vista de los archivos de audio disponibles

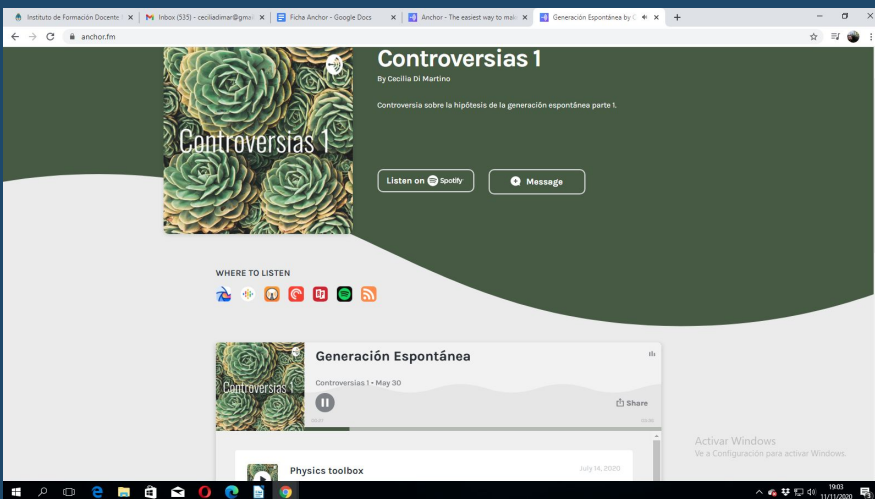


Antes de publicar el episodio se completa el título, una descripción breve y opcional la temporada si es un proyecto con varios capítulos.

## Capturas de pantalla (PC)



## Página de inicio de sesión



## Página con los episodios publicados. Incluye las plataformas en donde puede escucharse.

## Videos



- videotutorial: Anchor versión celular (Daniel Aragay)
- videotutorial: Anchor versión PC (Daniel Aragay)

## Links



- anchor.fm
- google play
- app store